

stamp



Collection 2017_2018

m



Soléa



16.017

TYPE Table basse

DETAILS

- Structure aluminium
- Tressage wicker
- 4 fils solana haute résistance
- Plateau verre ép.5mm
- Embouts inox

DIMENSIONS (CM)

- Hauteur 35
- Largeur 74
- Profondeur 33

POIDS (KG)

- 3,5 Kg

NUANCIER Wicker

- Noir

COLISAGE

- Unitaire





Boléro



Rap

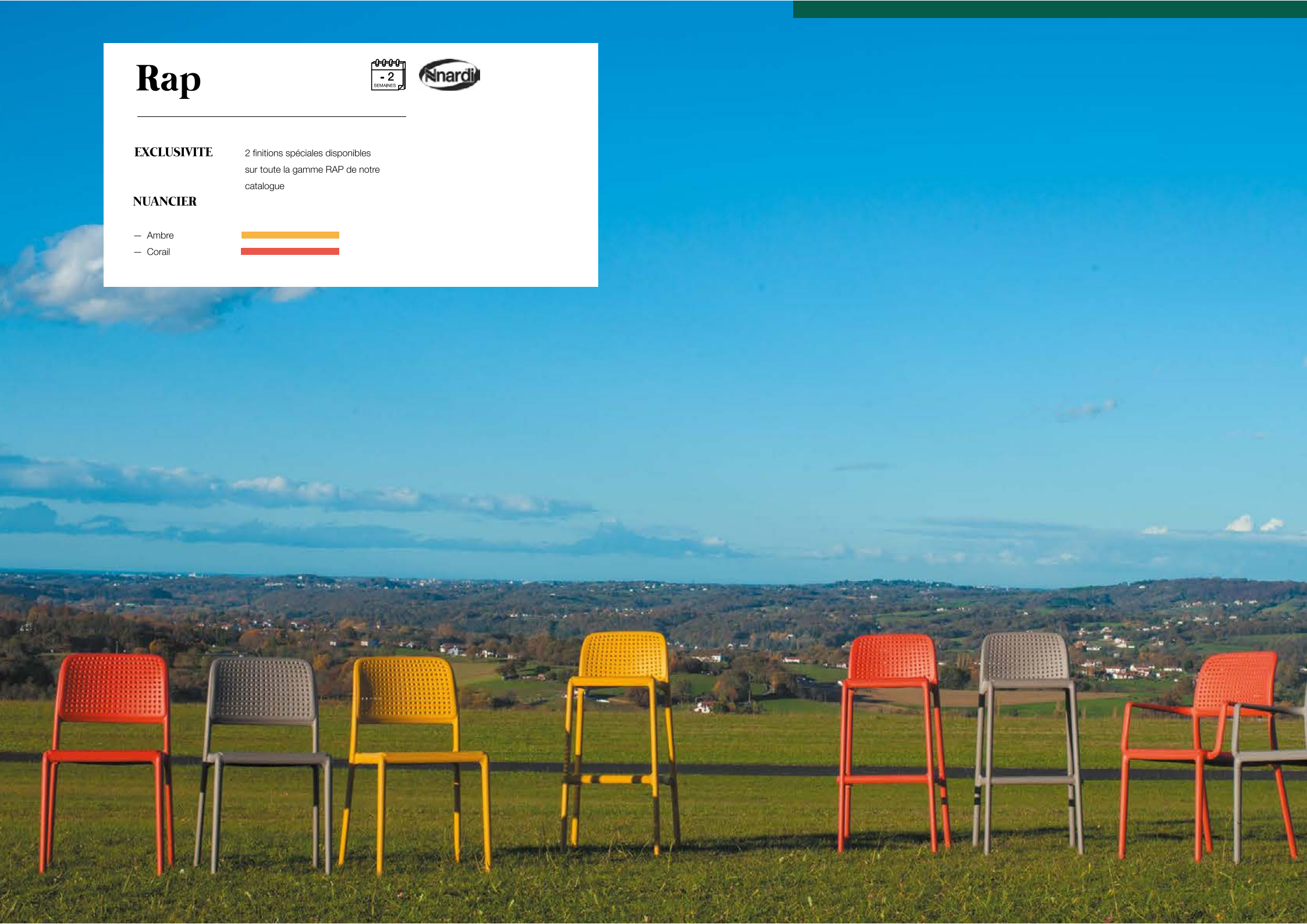


EXCLUSIVITE

2 finitions spéciales disponibles sur toute la gamme RAP de notre catalogue

NUANCIER

- Ambre
- Corail



Cool



11.021

TYPE Chaise
EMPILABLE X6



DETAILS

- Structure polypropylène
- Renforcé fibre de verre

DIMENSIONS (CM)

- Hauteur 82
- Hauteur assise 45
- Largeur 54
- Profondeur 56



POIDS (KG)

- 3,1 Kg

COLISAGE

- Unitaire

NUANCIER Cool*

- Sur stock -2 semaines
- Rouge 
- Anthracite 
- * Autres couleurs +4 semaines

Océane



11.215

TYPE Chaise
EMPILABLE X6



DETAILS

- Structure polypropylène
- Renforcé fibre de verre

DIMENSIONS (CM)

- Hauteur 87
- Hauteur assise 46
- Largeur 49,5
- Profondeur 52

POIDS (KG)

- 3,8 Kg

COLISAGE

- Unitaire

NUANCIER Océane*

- Sur stock -2 semaines
- Gris clair
- * Autres couleurs +4 semaines

BOX



Air



